

Бухгалтерский баланс
на **31 декабря 20 14 г.**

Организация **АО "РСК "МИГ"** **3** Межрегиональная и Федеральная налоговая служба **31.03.2015** Форма по ОКУД **0710001** Дата (число, месяц, год) **31.03.2015** по ОКПО **42836853** по ОКФС **7714733528** по ОКВЭД **35.30.3** по ОКЕИ **47 41**

Идентификационный номер налогоплательщика **3** по крупнейшим налогоплательщикам № **8**

Вид экономической деятельности **производство вертолетов, самолетов и летательных аппаратов**

Организационно-правовая форма/форма собственности **Акционерные общества / Смешанная российская собственность с долей федеральной собственности** по ОКОПФ/ОКФС


Единица измерения: **тыс.руб.** по ОКЕИ


Местонахождение (адрес) **125284 г.Москва 1-й Боткинский пр-д, д.7**

Коды		
0710001		
31	03	2015
42836853		
7714733528		
35.30.3		
47	41	
384		


Пояснения	Наименование показателя	Код показателя	На 31 декабря 20 14 г.	На 31 декабря 20 13 г.	На 31 декабря 20 12 г.
	АКТИВ				
	I. ВНЕОБОРОТНЫЕ АКТИВЫ				
5.1.	Нематериальные активы	1110	9 424 589	8 646 012	9 000 966
	<i>в том числе:</i>				
	приобретение НМА	11101	3 586 771	2 415 853	2 400 718
5.2.	Результаты исследований и разработок	1120	1 176 880	1 441 964	718 658
	Нематериальные поисковые активы	1130	-	-	-
	Материальные поисковые активы	1140	-	-	-
5.3.	Основные средства	1150	18 545 458	16 614 002	15 979 840
	<i>в том числе:</i>				
5.3.1	незавершенное строительство ОС	11501	963 662	1 058 218	490 899
	Доходные вложения в материальные ценности	1160	-	-	-
5.4.	Финансовые вложения	1170	11 285 340	6 906 137	4 755 576
5.5.	Отложенные налоговые активы	1180	10 808 077	9 799 121	9 890 642
5.6.	Прочие внеоборотные активы	1190	4 063 149	4 338 621	4 517 863
	<i>в том числе:</i>				
5.6.1	незаконченные объекты создания НИОКР	11901	4 016 077	4 296 769	4 491 102
	Итого по разделу I	1100	55 303 493	47 745 857	44 863 545
	II. ОБОРОТНЫЕ АКТИВЫ				
5.7.	Запасы	1210	40 902 377	37 704 570	31 798 228
	<i>в том числе:</i>				
5.7.1	сырье, материалы и другие аналогичные ценности	12101	15 558 814	14 099 344	12 663 036
5.7.2	затраты в незавершенном производстве	12102	23 646 081	20 412 898	16 661 046
5.7.3	готовая продукция и товары для перепродажи	12103	1 685 818	3 168 329	2 472 963
5.7.4	товары отгруженные	12104	11 664	23 999	1 183
5.8.	Налог на добавленную стоимость по приобретенным ценностям	1220	3 594 149	3 344 933	3 348 576
5.9.	Дебиторская задолженность	1230	47 265 032	37 163 295	38 209 687
	<i>в том числе:</i>				
5.9.1	Дебиторская задолженность (расчеты по которой ожидаются более чем через 12 месяцев после отчетной даты)	12301	2 954 857	1 480 863	2 502 911
	<i>в том числе:</i>				
5.9.2	авансы выданные	12302	767 439	1 414 721	2 470 402
5.9.3	Дебиторская задолженность (расчеты по которой ожидаются в течение 12 месяцев после отчетной даты)	12303	44 310 175	35 682 432	35 706 776
	<i>в том числе:</i>				
5.9.4	авансы выданные	12304	18 909 371	20 212 714	20 107 917
5.9.5	покупатели и заказчики	12305	20 640 946	13 393 730	10 092 578
5.10.	Финансовые вложения (за исключением денежных эквивалентов)	1240	1 305 605	3 453 819	2 133 592
5.11.	Денежные средства и денежные эквиваленты	1250	5 808 645	2 819 952	1 681 523
5.12.	Прочие оборотные активы	1260	3 608 497	3 747 791	3 697 962
	<i>в том числе:</i>				
5.12.1	активы, имеющие прямую связь с получением дохода в будущем	12601	1 254 649	1 714 044	2 305 887
	Итого по разделу II	1200	102 484 305	88 234 360	80 869 568
	БАЛАНС	1600	157 787 798	135 980 217	125 733 113

Пояснения	Наименование показателя	Код показателя	На 31 декабря 20 14 г.	На 31 декабря 20 13 г.	На 31 декабря 20 12 г.
	ПАССИВ				
	III. КАПИТАЛ И РЕЗЕРВЫ				
5.13.	Уставный капитал (складочный капитал, уставный фонд, вклады товарищей)	1310	9 053 096	7 214 260	7 214 260
5.14.	Собственные акции, выкупленные у акционеров	1320	(-)	(-)	(-)
5.15.	Переоценка внеоборотных активов	1340	8 922 203	8 073 547	7 947 533
5.16.	Добавочный капитал (без переоценки)	1350	7 338	(597)	(1 127)
5.17.	Резервный капитал	1360	278 731	-	-
5.18.	Нераспределенная прибыль (непокрытый убыток)	1370	(7 269 424)	2 384 217	2 315 822
7.	<i>в том числе:</i> нераспределенная прибыль (непокрытый убыток) текущего года	13701	(9 380 748)	50 411	228 320
	Итого по разделу III	1300	10 991 944	17 671 427	17 476 488
	IV. ДОЛГОСРОЧНЫЕ ОБЯЗАТЕЛЬСТВА				
5.19.	Заемные средства	1410	61 020 553	29 692 254	28 266 449
5.20.	Отложенные налоговые обязательства	1420	3 913 469	3 367 135	3 219 915
5.21.	Оценочные обязательства	1430	1 187 875	419 526	888 939
5.22.	Прочие обязательства	1450	7 549 982	10 672 444	19 124 658
5.22.1	<i>в том числе:</i> авансы полученные	14501	3 985 739	9 700 197	19 115 198
5.22.2	доходы будущих периодов	14502	2 161 947	34 000	0
	Итого по разделу IV	1400	73 671 879	44 151 359	51 499 961
	V. КРАТКОСРОЧНЫЕ ОБЯЗАТЕЛЬСТВА				
5.23.	Заемные средства	1510	14 752 124	25 962 186	23 170 508
5.24.	Кредиторская задолженность	1520	55 001 168	46 358 553	32 156 122
5.24.1	<i>в том числе:</i> поставщики и подрядчики	15201	23 898 528	16 454 852	12 628 822
5.24.2	авансы полученные	15202	28 260 914	27 433 110	18 140 119
5.24.3	задолженность перед персоналом организации	15203	239 307	224 623	215 146
5.24.4	задолженность по налогам и сборам	15204	120 924	64 675	112 418
5.25.	Доходы будущих периодов	1530	907 001	74 711	47 039
5.26.	Оценочные обязательства	1540	1 542 826	1 032 169	1 081 480
5.27.	Прочие обязательства	1550	920 856	729 812	301 515
	Итого по разделу V	1500	73 123 975	74 157 431	56 756 664
	БАЛАНС	1700	157 787 798	135 980 217	125 733 113

Руководитель  С.С. Коротков
 (подпись) (расшифровка подписи)
 " 3 марта " г.



Главный бухгалтер

 Т.Н. Нецкина
 (подпись) (расшифровка подписи)

3 Межрегиональная инспекция
 Федеральной налоговой службы
 по крупнейшим налогоплательщикам № 8

21.03.2015 